



Análisis del voto hispano

Midterms 2022

Sobre LSG



LSG es una agencia de impacto que trabaja con sus clientes para hacer crecer, evolucionar y proteger sus marcas y reputación. Nuestros expertos en construcción de marcas, gestión de la reputación corporativa y asuntos públicos ayudan a resolver los retos de comunicación más complejos. Con experiencia en Strategic Insights, Stakeholder Engagement, relaciones públicas y marketing comunitario, somos líderes en conectar con diversas audiencias en los Estados Unidos y en todo el mundo para obtener resultados y lograr impacto. Fundada en 2008, LSG tiene su sede en Washington, DC y cuenta con oficinas en Boston, Denver, Houston y Nueva York.

Contacto

+1 646.644.3730

Locuststreet.com

Hispanic@locuststreet.com

2008 Hillyer PI NW

Washington, DC 20009

01

Una visión
general del voto
hispano en EEUU

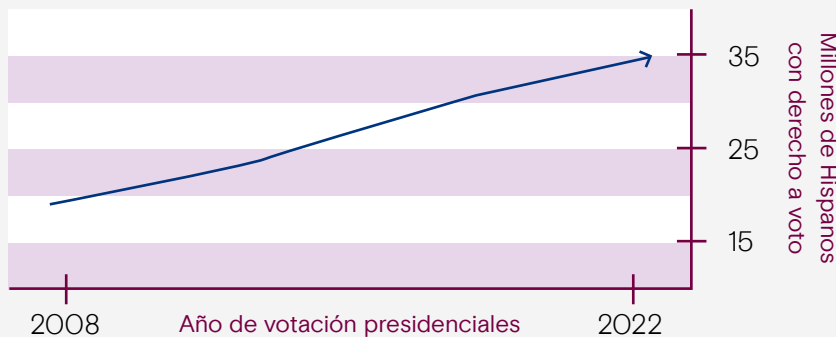
El voto hispano es cada vez más importante en las elecciones de Estados Unidos. Este grupo de votantes ha ido ganando notoriedad en el espacio político y su participación tiene un papel clave a la hora de definir los resultados electorales en todo el país. Este segmento del electorado ya fue decisivo en 2018 y 2020, y se espera que su participación determine varios resultados en las próximas elecciones de mitad de mandato en 2022.

A continuación, ofrecemos algunos datos clave a los que prestar atención antes de las próximas elecciones del 8 de noviembre para entender mejor el papel que podrá jugar el voto hispano a la hora de definir los resultados electorales.

Un electorado en constante crecimiento

- **El dato:** se calcula que 34.5 millones de estadounidenses de origen hispano pueden votar este año, lo que les convierte en el grupo que más rápido ha crecido en el electorado estadounidense desde las últimas elecciones de mitad de mandato.
- Estos datos, hacen que la población hispana represente ya un **14.3%** de los ciudadanos con derecho a voto.

Evolución de la población hispana con derecho a voto



- 2008: 19.3 Millones de hispanos con derecho a voto (9.2% de la población con derecho a voto)
- 2012: 23.6 Millones de hispanos con derecho a voto (10.7% de la población con derecho a voto)
- 2018: 29.8 Millones hispanos con derecho a voto (12.8% de la población con derecho a voto)
- 2022: 34.5 Millones hispanos con derecho a voto (14.3% de la población con derecho a voto)

Fuente: Elaboración propia a partir de datos de Pew Research Center

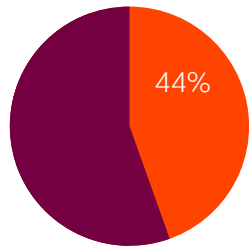
La participación: un elemento fundamental

- Los votantes hispanos se han caracterizado tradicionalmente por tener **tasas de participación significativamente más bajas** que otros grupos de votantes.
- Esta tendencia comenzó a revertirse en **2018 y en 2020 se vio la mayor participación** de la población hispana en una elección.
- Se espera que las tasas de participación en 2022 sean similares a las tendencias de anteriores elecciones de mitad de mandato.

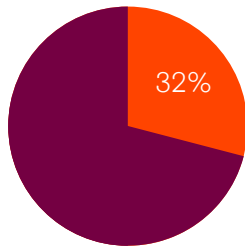
Peso en estados clave

- La población hispana crece de manera constante en todos los estados del país, por ello, **hasta 13 estados cuentan con una tasa de votantes hispanos superior al 10%** del total del electorado.

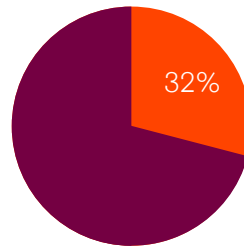
Estados con mayor porcentaje de votantes hispanos respecto al total del electorado



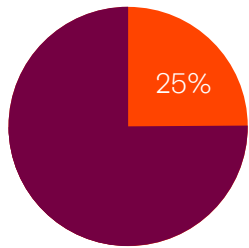
Nuevo México



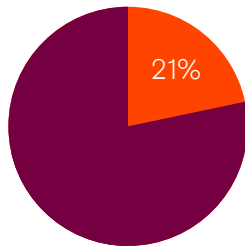
California



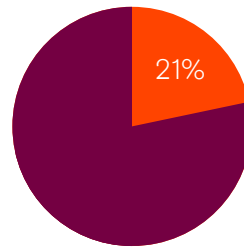
Texas



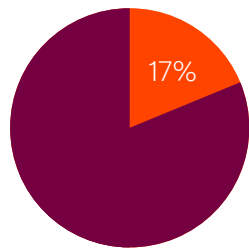
Arizona



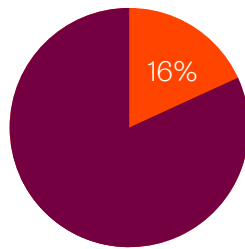
Florida



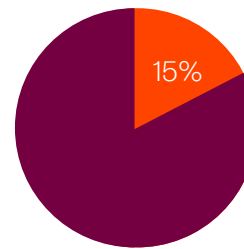
Nevada



Colorado



Nueva Jersey



Nueva York

Fuente: Elaboración propia a partir de datos del Censo de EE. UU. y estimaciones del Pew Research Center

Un electorado más joven

Los votantes hispanos tienden a ser más jóvenes que los votantes con derecho a voto en general.

39 La edad media de los votantes hispanos

48 La edad media del resto de los votantes

32% Votantes hispanos que tienen 50 años o más

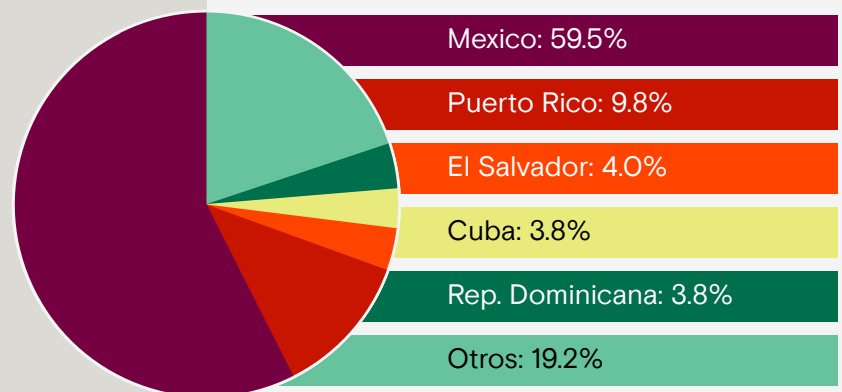
47% Votantes que tienen 50 años o más

Estos cambios y la mayor participación de nuevos votantes en las elecciones hacen que las dinámicas de voto y las cuestiones que más afectan a la comunidad se vean influenciadas por la menor edad de la misma.

Un electorado diverso

- Si algo es importante a la hora de hablar del voto hispano en Estados Unidos, es ser consciente de la diversidad que existe dentro de este grupo.
- Sin duda, nada estaría más lejos de la realidad, que hablar de los votantes hispanos como un grupo homogéneo a lo largo del país.
- Los diversos orígenes de los grupos de votantes en distintos estados influyen en gran medida a la hora de determinar su comportamiento en las urnas.

Distribución según país de procedencia



Fuente: Elaboración propia a partir de datos del Censo de EE. UU., encuestas disponibles a nivel nacional y estimaciones del Pew Research Center

Qué preocupa a los hispanos y qué muestran las encuestas a nivel nacional

Cuestiones prioritarias para los hispanos ante la elección según el promedio encuestas disponibles

1

Economía y
inflación

2

Servicios de salud

3

Educación

4

Violencia armada
y seguridad

5

Aborto

Prioridades para los hispanos registrados como republicanos

1

Economía

2

La criminalidad y la
violencia armada

3

Educación

Prioridades para los hispanos registrados como demócratas

1

Servicios de salud

2

Economía y
inflación

3

Educación

Datos a tener en cuenta

- Según las encuestas alrededor de 3 de cada 4 votantes hispanos están insatisfechos con la dirección del país
- Más del 50% desaprueba la forma en que Joe Biden está liderando EEUU

2018 D +40%

Diferencia electoral entre votantes hispanos

2022 D +26%

Estimaciones promedio encuestas diferencia entre votantes hispanos

02

Estados y
elecciones a
los que prestar
atención

Arizona

Arizona cuenta con un 25% de votantes hispanos dentro de su electorado, lo que le convierte en uno de los estados del país donde este grupo tendrá más peso. En la próxima elección, tanto las elecciones al Senado, Gobernación y Cámara de Representantes se plantean muy reñidas.

Las claves

- En 2020 Biden ganó Arizona por un 0.3% (10,000 votos). El apoyo de los votantes hispanos fue clave para que pudiera ganar el estado.
- El voto hispano en 2020 favoreció mayormente a los demócratas, aunque los republicanos obtuvieron mejoras respecto a 2016.
- Según las encuestas, entre las prioridades de los hispanos en el estado a la hora de votar se encuentran:
 1. La inflación y el coste de vida
 2. La criminalidad y la violencia armada
 3. Economía y trabajo
 4. Servicios de salud

Elecciones competitivas y el voto hispano

Senado: Kelly (D) vs Masters (R)

- Proporción de votantes hispanos en el estado: 25%
- Margen de victoria Senado en 2020: 2.4%
- Promedio encuestas: Ventaja D

Gobernación: Hobbs (D) vs Lake (R)

- Proporción de votantes hispanos en el estado: 25%
- Promedio encuestas: Empate

Cámara de Representantes:

- **AZ-01: Schweikert (R) vs Hodge (D)**
 - Proporción de votantes hispanos en el distrito: 10.9%
 - Margen de victoria en 2020: 0.3%
 - Promedio encuestas: Empate
- **AZ-02: O'Halleran (D) vs Crane (R)**
 - Proporción de votantes hispanos en el distrito: 11.7%

Margen de victoria en 2020: 3.7%

Promedio encuestas: Ventaja R

- **AZ-04: Greg Stanton (D) vs Kelly Cooper (R)**

Proporción de votantes hispanos en el distrito: 19.5%

Margen de victoria en 2020: 5.3%

Promedio encuestas: Probable D

- **AZ-06: Ciscomani (R) vs Engel (D)**

Proporción de votantes hispanos en el distrito: 17.5%

Margen de victoria en 2020: 4.4%

Promedio encuestas: Ventaja R

Resumen

Dentro de un estado tan competido y con márgenes tan estrechos, un grupo de votantes tan numeroso va a ser decisivo en los resultados electorales de Arizona. Las últimas encuestas indican que los hispanos seguirán apoyando a los demócratas, pero su ventaja se reduce cada vez más respecto a los republicanos, lo que puede resultar decisivo.



California

California cuenta con un 32% de votantes hispanos dentro de su electorado, una cifra que sitúa a este estado con mayor porcentaje de votantes hispanos, solo superado por Nueva México. Si bien es cierto que California es un estado eminentemente Demócrata, en la próxima elección ciertas elecciones a la Cámara de Representantes se presentan reñidas y muchas de ellas se producirán en distritos con una alta proporción de votantes hispanos.

Las claves

- California es considerado un “Blue State” muy seguro, por lo que en las próximas elecciones no se esperan grandes sorpresas a nivel de las elecciones al Senado o la Gobernación. Sí existen batallas competitivas en algunas elecciones a la Cámara de Representantes.
- El voto hispano en el estado ha sido tradicionalmente demócrata, pero una baja movilización o ganancias republicanas en distritos clave podrían ser determinantes en los resultados.
- Según las encuestas, entre las prioridades de los hispanos en el estado a la hora de votar se encuentran:
 1. La inflación y el coste de vida
 2. La criminalidad y la violencia armada
 3. Economía y trabajo
 4. Servicios de salud

Elecciones competitivas y el voto hispano

Cámara de Representantes:

- **CA-9: Harder (D) vs Patti (R)**
Proporción de votantes hispanos en el distrito: 33.2%
Margen de victoria en 2020: 6.4%
Promedio encuestas: Probable D
- **CA-13: Gray (D) vs Duarte (R)**
Proporción de votantes hispanos en el distrito: 57.5%
Margen de victoria en 2020: 2.4%
Promedio encuestas: Empate
- **CA-22: Valadao (R) vs Salas (D)**
Proporción de votantes hispanos en el distrito: 65.2%
Margen de victoria en 2020: 1.2%
Promedio encuestas: Empate
- **CA-27: García (R) vs Smith (D)**
Proporción de votantes hispanos en el distrito: 32.3%
Margen de victoria en 2020: 1.9%
Promedio encuestas: Empate

Resumen

Los demócratas parten con ventaja en California respecto al voto hispano, aunque los republicanos también han conseguido victorias en distritos con alta población hispana. Los demócratas dependen de ganar todas las carreras en sus bastiones tradicionales para obtener buenos resultados en la Cámara de Representantes. Gran parte de este éxito pasa por lograr buenos resultados entre los hispanos. Asimismo, los republicanos saben que para asegurar valiosos asientos en la Cámara deben luchar por estos votos. El voto hispano será clave en estas carreras y distritos particulares en el estado.

Florida

Florida cuenta con un 21% de votantes hispanos dentro de su electorado y es uno de los estados donde esta comunidad ha tenido un peso más grande históricamente. Al igual que ha sucedido en Texas se ha apreciado durante los últimos años un giro hacia el Partido Republicano por parte de los votantes hispanos. De hecho, los republicanos están aprovechando sus ganancias entre la comunidad hispana para cimentar el control de un estado históricamente más competido.

Las claves

- Florida fue uno de los estados donde los republicanos ganaron en 2020, en gran medida gracias a su mejoría entre el número de hispanos que les apoyaron. Los republicanos aseguraron su victoria en Florida, gracias, en parte, a reducir los márgenes de voto hispano respecto a los Demócratas. Ahora buscan ampliarlos para seguir dominando en las elecciones clave del estado.
- Este es un fenómeno que no es únicamente propulsado por la comunidad cubana, sino que se produce en muchos otros subgrupos de la comunidad hispana, de acuerdo con las recientes encuestas disponibles.
- Las encuestas muestran que, de cara a la próxima jornada electoral, los republicanos podrían seguir mejorando aún sus resultados y asegurándose las victorias en la Gobernación, Senado y otras contiendas clave.
- Según las encuestas, entre las prioridades de los hispanos en el estado a la hora de votar se encuentran:
 1. La inflación y el coste de vida
 2. La criminalidad y la violencia armada
 3. Economía y trabajo
 4. Servicios de salud

Elecciones competitivas y el voto hispano

Cámara de Representantes:

- **FL 27: Salazar (D) vs Taddeo (R)**
 - Proporción de votantes hispanos en el distrito: 70.4%
 - Margen de victoria en 2020: 0.1%
 - Promedio encuestas: Empate

Resumen

En un estado donde la población hispana siempre ha sido importante, las ganancias, cada vez mayores, de los republicanos, están haciendo que el estado sea menos competido en carreras clave. La gobernación y la carrera al Senado probablemente se decantarán por los candidatos republicanos según todas las encuestas. El Partido Demócrata debe tratar de revertir esta tendencia si quieren poner en juego más elecciones y obtener mejores resultados en el estado de Florida.

Georgia

Georgia cuenta con un 6% de votantes hispanos dentro de su electorado, una cifra sustancialmente menor que otros estados del país, pero cuya participación puede decantar los resultados en un estado muy competido. En la próxima elección, se espera que la elección al Senado sea especialmente competida, pero también puede influir el voto hispano en las carreras a la gobernación y alguna contienda a la Cámara de Representantes.

Las claves

- En 2020 Biden ganó Georgia por un 0.23% (12,000 votos). Ante tal estrecho margen el voto hispano resultó decisivo para que los Demócratas obtuvieran la victoria.
- En 2020 el voto hispano favoreció mayormente a los demócratas, obteniendo más del 60% del apoyo.
- Según las encuestas, entre las prioridades de los hispanos en el estado a la hora de votar se encuentran:
 1. La inflación y el coste de vida
 2. La criminalidad y la violencia armada
 3. Economía y trabajo
 4. Servicios de salud

Elecciones competitivas y el voto hispano

Senado: Warnock vs Walker

- Proporción de votantes hispanos en el estado: 6%
- Margen de victoria Senado en 2021: 2%
- Promedio encuestas: Empate

Resumen

Aunque el voto hispano no tenga una proporción tan grande en Georgia, no significa que no vaya a tener un papel importante en estas elecciones. Como vimos en 2020, los márgenes de victoria para cualquiera de los partidos son prácticamente mínimos. Con eso en mente, y con las encuestas sugiriendo una opinión dividida sobre los candidatos, lograr un buen resultado entre los votantes hispanos puede resultar completamente decisivo.

Nevada

Nevada cuenta con un 21% de votantes hispanos dentro de su electorado. En la próxima elección, tanto las elecciones al Senado, Gobernación y Cámara de Representantes se mueven en márgenes estrechos y el apoyo de los votantes hispanos puede resultar determinante para poder ganar las contiendas electorales.

Las claves

- En 2020 Biden ganó Nevada por un 2.39% (34,000 votos). El apoyo de los votantes hispanos fue fundamental para que pudiera ganar el estado.
- Al igual que Arizona, en 2020 el voto hispano favoreció mayormente a los demócratas, aunque los republicanos obtuvieron mejoras respecto a 2016.
- Según las encuestas, entre las prioridades de los hispanos en el estado a la hora de votar se encuentran:
 1. La inflación y el coste de vida
 2. La criminalidad y la violencia armada
 3. Economía y trabajo
 4. Acceso a la vivienda y coste de la renta

Elecciones competitivas y el voto hispano

Senado: Cortez Masto (D) vs Laxalt (R)

- Proporción de votantes hispanos en el estado: 21%
- Margen de victoria Senado en 2016: 2.4%
- Promedio encuestas: Empate

Gobernación: Sisolak (D) vs Lombardo (R)

- Proporción de votantes hispanos en el estado: 21%
- Promedio encuestas: Empate

Cámara de Representantes:

- **NV-01: Titus (D) vs Robertson (R)**

Proporción de votantes hispanos en el distrito: 27.9%

Margen de victoria en 2020: 6%

Promedio encuestas: Empate

- **NV-03: Lee (D) vs Becker (R)**

Proporción de votantes hispanos en el distrito: 16.9%

Margen de victoria en 2020: 4.8%

Promedio encuestas: Empate

- **NV-04: Horsford (D) vs Peters (R)**

Proporción de votantes hispanos en el distrito: 26.3%

Margen de victoria en 2020: 5.1%

Promedio encuestas: Ventaja D

Resumen:

Dentro de un estado tan competido y con márgenes tan estrechos, un grupo de votantes tan numeroso va a ser decisivo en los resultados electorales de Nevada. Las últimas encuestas muestran que las contiendas electorales están muy reñidas en todo el estado. Los demócratas saben que revalidar sus resultados con la población hispana es uno de los elementos fundamentales para anotarse nuevas victorias. Por su parte los republicanos, esperan mejorar sus resultados ante los hispanos, lo que les podría ayudar a dar la vuelta a algunos asientos clave controlados por los demócratas.

Pensilvania

Pensilvania cuenta con un 6% de votantes hispanos dentro de su electorado, una cifra sustancialmente menor que otros estados del país, pero cuya participación puede decantar los resultados en un estado muy competido. En la próxima elección, se espera que la elección al Senado sea especialmente competida, pero también puede influir el voto hispano en las carreras a la gobernación y alguna contienda a la Cámara de Representantes.

Las claves

- En 2020 Biden ganó Pensilvania por un 1.17% (80,000 votos). Un estado que resultó clave para la victoria Demócrata.
- Los hispanos, un 6% de la población con derecho a voto, favorecieron mayormente a los demócratas en 2020, obteniendo casi del 70% del apoyo.
- Según las encuestas, entre las prioridades de los hispanos en el estado a la hora de votar se encuentran:
 1. La inflación y el coste de vida
 2. La criminalidad y la violencia armada
 3. Economía y trabajo
 4. Discriminación y justicia racial

Elecciones competitivas y el voto hispano

Senado: Oz (R) vs Feterman (D)

- Proporción de votantes hispanos en el estado: 6%
- Margen de victoria Senado en 2020: 1.5%
- Promedio encuestas: Empate

Margen de victoria en 2020: 0.3%

Promedio encuestas: Empate

• PA-08: Cartwright (D) vs Bognet (R)

Proporción de votantes hispanos en el distrito: 9.1%

Margen de victoria en 2020: 2.3%

Promedio encuestas: Empate

Cámara de Representantes:

• PA-07: Wild (D) vs Scheller (R)

Proporción de votantes hispanos en el distrito: 14.3%

Resumen

Pensilvania está centrando la atención de los medios con algunas de las contiendas electorales más mediáticas del país. Con márgenes muy estrechos para obtener la victoria, es fundamental para los demócratas mantener la tendencia del 2020 en lo que se refiere al voto hispano e intentar potenciar su participación. Sin embargo, tal y como indican las encuestas, los republicanos también pueden obtener ganancias respecto a 2020 y aumentar sus posibilidades de victoria en elecciones clave.



Texas

Texas cuenta con un 32% de votantes hispanos dentro de su electorado, igualando a California y solo superado por Nuevo México. En Texas se ha apreciado durante los últimos años un giro hacia el Partido Republicano por parte de los votantes hispanos en determinadas áreas del estado. Más allá de su impacto concreto en los resultados electorales, que sin duda será muy elevado, el voto hispano en Texas será una de las tendencias más interesantes de analizar tras la próxima elección de noviembre.

Las claves

- Texas, al contrario que California, ha sido siempre considerado uno de los más fuertes feudos republicanos. Un estado en el que la población hispana sigue creciendo y teniendo cada vez más peso a nivel electoral. Muchos esperaban que ese crecimiento diera mucha más ventaja a los demócratas.
- Los demócratas ganaron el voto hispano en la elección de 2020, pero lo cierto es que el margen de su victoria se redujo significativamente respecto a 2016 en una de las tendencias que más interés despertaron tras la elección.
- Según las encuestas, entre las prioridades de los hispanos en el estado a la hora de votar se encuentran:
 1. La inflación y el coste de vida
 2. La criminalidad y la violencia armada
 3. Economía y trabajo
 4. Servicios de salud

Elecciones competitivas y el voto hispano

Cámara de Representantes:

- **TX 15: Vallejo (D) vs De La Cruz (R)**
 - Proporción de votantes hispanos en el distrito: 77.2%
 - Margen de victoria en 2020: 1.2%
 - Promedio encuestas: Ventaja R
- **TX 28: Cuellar (D) vs García (R)**
 - Proporción de votantes hispanos en el distrito: 65.6%
 - Margen de victoria en 2020: 5.2%
 - Promedio encuestas: Empate
- **TX 34: González (D) vs Flores (R)**
 - Proporción de votantes hispanos en el distrito: 79.7%
 - Margen de victoria en 2020: 6.4%
 - Promedio encuestas: Empate

Resumen

El voto hispano es clave para el éxito de ambos partidos en Texas. De hecho, algunas de las carreras más disputadas son también las que tienen una presencia más significativa de la comunidad hispana. Distritos como TX 15, TX 28, TX 34 cercanos a la frontera pueden decantarse por los republicanos, en una de las tendencias más interesantes de esta elección. Como se ha mencionado, aunque la comunidad hispana ha crecido y muchos esperaban que eso ayudara a los demócratas a competir mejor el estado, las tendencias políticas parecen de momento afianzar o mejorar los resultados del Partido Republicanos.

Nota: Los datos de esta página se obtuvieron a través de la realización de un promedio de las encuestas disponibles, los datos públicos sobre los resultados electorales, el Censo de EEUU, y estimaciones de Unidos US, Pew Research Center y otras entidades. Algunos distritos han sido redibujados en comparación a anteriores elecciones, se han realizado estimaciones comparables a la nueva distribución. Los datos completos se pueden consultar al final de ese documento

03

Cinco claves para
entender el voto
hispano antes de
las midterms

Cinco claves para entender el voto hispano antes de las midterms

1 **Los hispanos ya deciden elecciones y lo volverán a hacer en 2022.** El censo de 2020 mostró que 62 millones de hispanos viven en Estados Unidos. Su fuerza electoral es cada vez más importante y trasciende a estados que tradicionalmente han tenido una mayor proporción de votantes hispanos. Su movilización y apoyo a las diferentes candidaturas decidirán elecciones en todo el país.

2 **¿El voto hispano más peleado que nunca?** Para obtener resultados similares a los que pronostican las encuestas entre los votantes hispanos deberíamos retroceder a la época de George Bush. Los demócratas pueden ver peligrar asientos clave en el Congreso por el giro a la derecha que pronostican muchas encuestas entre los hispanos. El voto hispano no es propiedad de ningún partido y en esta elección está siendo muy disputado por los republicanos, que esperan cimentar muchas victorias estratégicas gracias al apoyo de votantes hispanos.

3 **¿Entienden los partidos qué moviliza a los hispanos a votar?** Según los datos, lo que se observa, es que, en gran medida, los hispanos se preocupan de lo mismo que el resto de los votantes de Estados Unidos. Es fundamental entender que las comunidades hispanas llevan tiempo arraigadas en el país sus preocupaciones van por lo tanto muy ligadas a las preocupaciones que vemos en las encuestas del resto de estadounidenses. La economía, inflación, seguridad, salud... etc. Es importante escuchar y entender lo que preocupa a las comunidades y no suponer lo que se piensa que les preocupa.

4 **Asignatura pendiente: la participación.** Una de las cuestiones que más se ha achacado a la influencia del voto hispano en las elecciones, es su baja tasa de participación con respecto a otros grupos. Las últimas elecciones han presentado participación récord y se espera que continúe creciendo esta buena tendencia entre los hispanos. Una mayor movilización, conlleva, sin duda un mayor peso electoral.

5 **Un electorado diverso.** Los votantes hispanos son probablemente uno de los grupos más heterogéneos del país. Esta elección pondrá de manifiesto tendencias regionales y estatales distintas entre el voto hispano, cada vez más importantes. Ambos partidos y analistas deben comenzar a tomar nota de estas tendencias para entender mejor el comportamiento de este grupo de votantes cada vez más numeroso.

Fuentes y recursos

- Harris, S. 10 de Octubre, 2022. Democrats in Total Freefall With Latino Voters. AMAC. <https://amac.us/amac-rafalgar-poll-democrats-in-total-freefall-with-latino-voters/>
- Krogstad, JM, Edwards, K & Lopez, M. H. 29 de Septiembre, 2022. Most Latinos Say Democrats Care About Them and Work Hard for Their Vote, Far Fewer Say So of GOP Pew Research Center. <https://www.pewresearch.org/race-ethnicity/2022/09/29/most-latinos-say-democrats-care-about-them-and-work-hard-for-their-vote-far-fewer-say-so-of-gop/>
- Krogstad, JM, Edwards, K & Lopez, M. H. 29 de Septiembre, 2022. Latinos and the Midterm Election. <https://www.pewresearch.org/race-ethnicity/2022/09/29/latinos-and-the-2022-midterm-elections/>
- Morris, K. 6 de agosto de 2021. Large Racial Turnout Gap Persisted in 2020 Election. Brennan Center. <https://www.brennancenter.org/our-work/analysis-opinion/large-racial-turnout-gap-persisted-2020-election>
- Murray, M. 2 de Octubre, 2022. GOP cuts into Democrats' lead among Latino voters, a new poll show. NBC News. <https://www.nbcnews.com/meet-the-press/first-read/gop-cuts-democrats-lead-latino-voters-new-poll-shows-rcna50189>
- Natarajan, A & Im, C. 12 de octubre, 2022. Key facts about Hispanic eligible voters in 2022. <https://www.pewresearch.org/fact-tank/2022/10/12/key-facts-about-hispanic-eligible-voters-in-2022/>
- Samuels, A. 4 de Octubre, 2022. How 5 Latino Voters Are Thinking About The Midterms. FiveThirtyEight <https://fivethirtyeight.com/features/how-5-latino-voters-are-thinking-about-the-midterms/>
- Unidos US. 10 de Agosto de 2022. UnidosUS and Mi Familia Vota National Survey of Latino Voters. <https://www.unidosus.org/publications/unidosus-and-mi-familia-vota-national-survey-of-latino-voters/>
- Unidos US. 10 de Agosto de 2022. Midterm Elections 2022: Latino Voters in Congressional Competitive Districts <https://www.unidosus.org/publications/midterm-elections-2022-latino-voters-in-congressional-competitive-districts/>
- Vilcarino, J. & Zissis, C. 5 de octubre, 2022. Poll Tracker: The Latino Vote in the 2022 U.S. Midterm Elections. AS/COA. <https://www.as-coa.org/articles/poll-tracker-latino-vote-2022-us-midterm-elections>
- Zhou, Y. 20 de Septiembre, 2022. The power of Hispanic voters, in 10 charts. Vox. <https://www.vox.com/the-highlight/23331025/hispanic-voter-power-10-charts-midterms-2022>

Otros sitios web

- [BALLOTPEDIA](#)
- [Cook Political Report](#)
- [FiveThirtyEight](#)
- [Politico](#)
- [RealClearPolitics](#)
- [US CENSUS BUREAU](#)